


Questa è la vita da trader



Il metodo per battere
costantemente i mercati

www.proiezionidiborsa.com



Questa è la vita da trader

Il metodo per battere costantemente i mercati

Titolo

Questa è la vita da trader

Autore

Dfc]Yn]cb]X]6cfgU

Editore

Dfc]Yn]cb]X]6cfgU'G"f""

Siti internet

www.proiezioniidiborsa.it



ATTENZIONE: questo report contiene i dati criptati al fine di un riconoscimento in caso di pirateria. Tutti i diritti sono riservati a norma di legge. Nessuna parte di questo report può essere riprodotta con alcun mezzo senza l'autorizzazione scritta dell'Autore e dell'Editore.

E' espressamente vietato trasmettere ad altri il presente report, nè in formato cartaceo né elettronico, né per denaro né a titolo gratuito. Tutti i nomi di prodotti o aziende citati nel testo sono marchi registrati appartenenti alle rispettive società e sono usati a scopo editoriale e a beneficio delle relative società.



ATTENZIONE: investire in Borsa è rischioso

Vi invitiamo a leggere con molta attenzione quanto riportato :

CONDIZIONI GENERALI - La compilazione dei moduli per la richiesta di informazioni, per l'iscrizione in newsletter, per l'acquisto di prodotti e corsi su www.proiezionidiborsa.com o sui siti di Proiezionidiborsa srl comporta l'accettazione delle presenti condizioni generali.

Contenuto

Si intende per contenuto tutte le analisi, i grafici, gli articoli, i servizi, la grafica, i consigli degli analisti, e i segnali dei Softwares. Tutto quanto sopra elencato, e in ogni caso tutto ciò che viene redatto e messo in rete e che comunque è pubblicato sul Blog e sul Sito, è protetto da copyright e pertanto non potrà essere riutilizzato in forma pubblica - sia in formato reale che creandone degli estratti - senza citarne la provenienza e ne può essere ravvisato come sollecitazione del pubblico risparmio.

ATTENZIONE: investire in Borsa è rischioso!

E' buona norma ricordarsi che il trading è una professione in cui pochi riescono a conseguire risultati mediamente positivi. Per contro, le probabilità di perdita in conto capitale sono molto alte e quindi non è ragionevole sottovalutarne i rischi.

Chi non ha né conoscenza teorica né tantomeno esperienza pratica di operazioni di Borsa, è da noi caldamente sconsigliato ad intraprendere qualsiasi attività speculativa.

Il lettore deve decidere, sulla base delle sue conoscenze ed esperienze se, quando e come seguire le nostre indicazioni/proiezioni per il futuro. **La decisione finale, sarà sempre di sua esclusiva pertinenza.** I dati riportati negli Ebooks, Softwares, Reports ed emails di approfondimento (Weekly Report e Portafoglio Weekly Report) sono frutto di anni di studi e specializzazioni, ma non è garantito il raggiungimento dei medesimi risultati.

I risultati passati ottenuti dall'autore non forniscono alcun tipo di garanzia per i guadagni futuri. Ribadiamo che, **il lettore si assume piena responsabilità delle proprie scelte economiche e finanziarie, consapevole dei rischi connessi a qualsiasi forma di investimento in Borsa.**

I casi di studio e gli esempi contenuti negli Ebooks, Softwares, Reports ed emails di approfondimento (Weekly Report e Portafoglio Weekly Report) sono frutto di notizie e opinioni che possono essere modificate in qualsiasi momento senza preavviso e non costituiscono sollecitazione all'acquisto o alla vendita di valori mobiliari e al pubblico risparmio. L'unico scopo è di fornire elementi di studio sull'andamento dei mercati, pertanto non possono essere considerate come previsioni certe e non mettono al riparo dal rischio insito nelle operazioni di investimento in titoli. L'Autore e l'Editore declinano ogni responsabilità su eventuali inesattezze dei dati riportati, danni, perdite economiche, danni diretti o indiretti derivanti dall'uso o dalla divulgazione delle informazioni contenute in questo Sito, negli Ebooks, Softwares, Reports ed emails di approfondimento.

Inoltre, non avrà alcuna responsabilità per le eventuali perdite subite dall'Utente per aver utilizzato i dati contenuti nelle informazioni ricevute, per non aver compreso il metodo e/o per aver fatto affidamento sulle previsioni fornite.

SOMMARIO

SOMMARIO	6
PREFAZIONE	7
INTRODUZIONE	9
COME DEFINIRE IL TREND	10
DEFINIRE IL MINIMO ED IL MASSIMO DEL TREND	14
TIMING DI INGRESSO ED USCITA	15
COME GESTIRE LA POSIZIONE?	16
COME REALIZZARE QUESTI OBIETTIVI?	17
LA NOSTRA SOLUZIONE	18
CONCLUSIONI	19

PREFAZIONE

Quando qualcuno legge il nostro Portale Finanziario gratuito, viene a conoscere una parte molto piccola del nostro lavoro.

Non conoscendoci bene, perde una grande opportunità.

Oggi con questo libello, vogliamo farCi conoscere un poco di più.

Noi siamo un'Azienda a livello internazionale, con Clienti sparsi in tutto il Mondo, innovativa nel settore di nostra pertinenza.

I nostri metodi hanno una percentuale di successo fino al 90%

Proiezionidiborsa Libreria di Borsa online nasce nel 2007 dall'esperienza pluridecennale di persone che si occupano di analisi finanziaria e di analisi statistica. Da questa sinergia nasce un approccio ai mercati finanziari e alle tematiche finanziarie molto diverso dai competitors tradizionali.

Fanno parte dello Staff:

Dott. Gerardo Marciano Amministratore Delegato

Dott. 'H\ca Ug'! 'DgYi Xcb]a c`X]i b`dfcZYgg]cfY`X]:]g]W

Archimedia Studio Immagine e Comunicazione

Il Network è formato da:

Proiezionidiborsa.it Il Portale di analisi finanziaria e segnali gratuiti su Titoli/Indici/Valute e Commodities

Blog Riservato Segnali e Reports a pagamento su Titoli/Indici/Valute e Commodities

Libreria on-line Vendita Ebooks e Softwares

I nostri Metodi sono basati su statistiche e su principi di grande affidabilità .

Siamo l'unica Libreria al Mondo che pubblica Metodi (di nostra esclusiva invenzione!) basati su statistiche di affidabilità ed efficacia.

Per ogni nostro Metodo c'è la statistica di affidabilità!

Lo scopo

Publicare Ebooks di Borsa e Softwares innovativi, che rappresentano vere e proprie scoperte scientifiche, e che apportano notevoli cambiamenti all'analisi finanziaria e tecnica classica di borsa.

L'Elemento Contraddistintivo

Ogni Cliente dopo aver acquistato un Ebook o un Software/Trading System riceve ulteriori lezioni e spiegazioni del Metodo per un lunghissimo periodo di tempo, ed inoltre, viene inserito in un apposito servizio assistenza che lo metterà in condizione di capire appieno il Metodo spiegato nell'Ebook o applicato nel Software/Trading System.

L'Innovazione

L'approccio ai Mercati finanziari e alle tematiche finanziarie di questa Azienda, è molto diverso dai competitors : Ogni Ebook e ogni Software nasce da statistiche secolari ed ogni argomento è giustificato da studi statistici e di probabilità, elaborati da alti profili professionali, specializzati nei settori della Fisica quantistica e della consulenza finanziaria.

Tutti gli Ebook e i Softwares sono elaborati dai componenti dello Staff di proiezionidiborsa : profili di alta professionalità.

La Mission

Offrire materiale di alto valore aggiunto ai propri lettori, ma soprattutto innovazioni concrete nel settore dell'analisi finanziaria.

La Sfida

era quella di diventare leader nel settore degli Ebooks e Softwares di borsa in Italia. **Oggi, lo siamo e lo testimoniano il numero di Clienti ed i nostri fatturati!**

INTRODUZIONE

In questo piccolo Ebook, ti spieghiamo brevemente, molto brevemente, cosa devi fare per guadagnare in Borsa.

Molti si avvicinano ai mercati, vittime di pubblicità ingannevoli e quindi arrivano a tradare con una realtà proiettata deformata.

Questo significa perdere.

Ora mi consentirai, ma da questo momento in poi mi rivolgerò a te dandoti del tu, e sarò diretto e breve.

Cosa è la Borsa?

E' un luogo dove avvengono degli scambi regolamentati e dove si incontrano Domanda ed Offerta.

Per guadagnare non bisogna essere il più furbo, oppure il più scaltro o il più "ganzo", bisogna accodarsi al Trend.

Entriamo nel pieno dei nostri Studi.

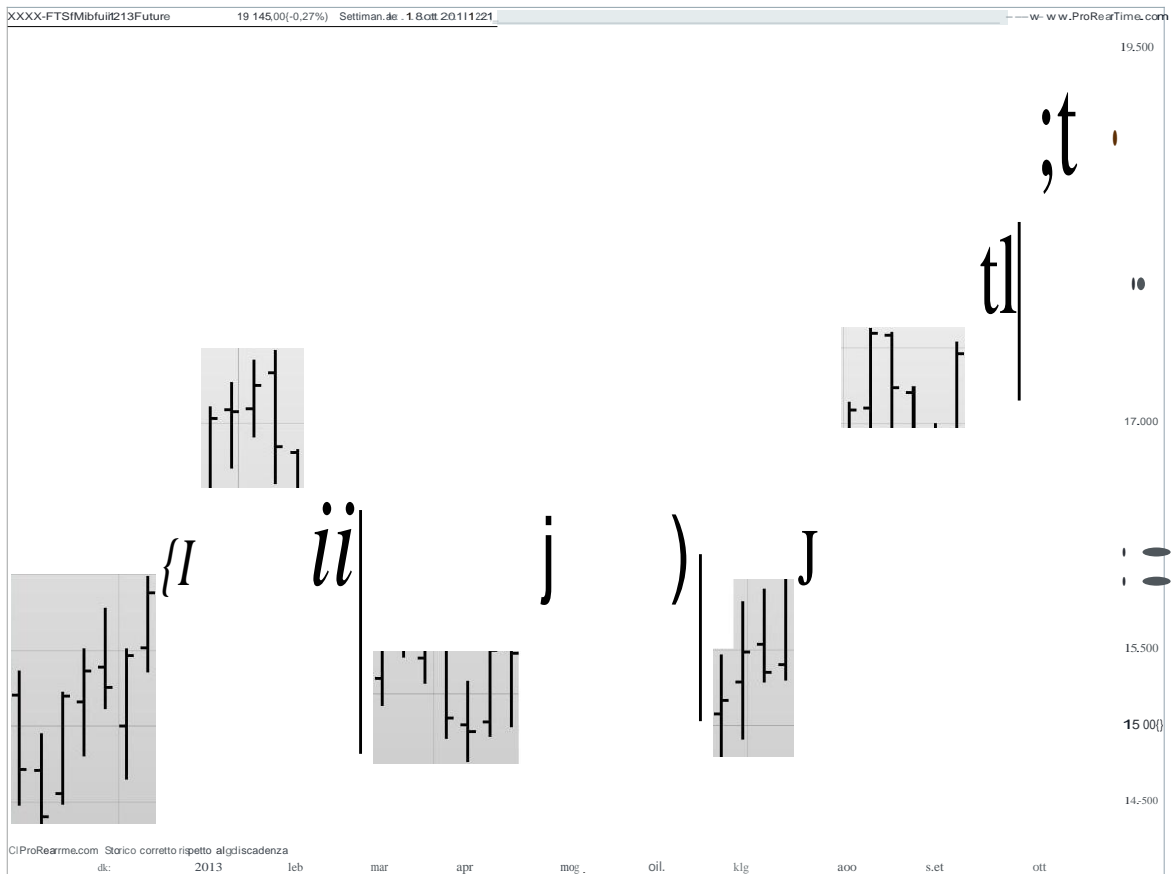
COME DEFINIRE IL TREND

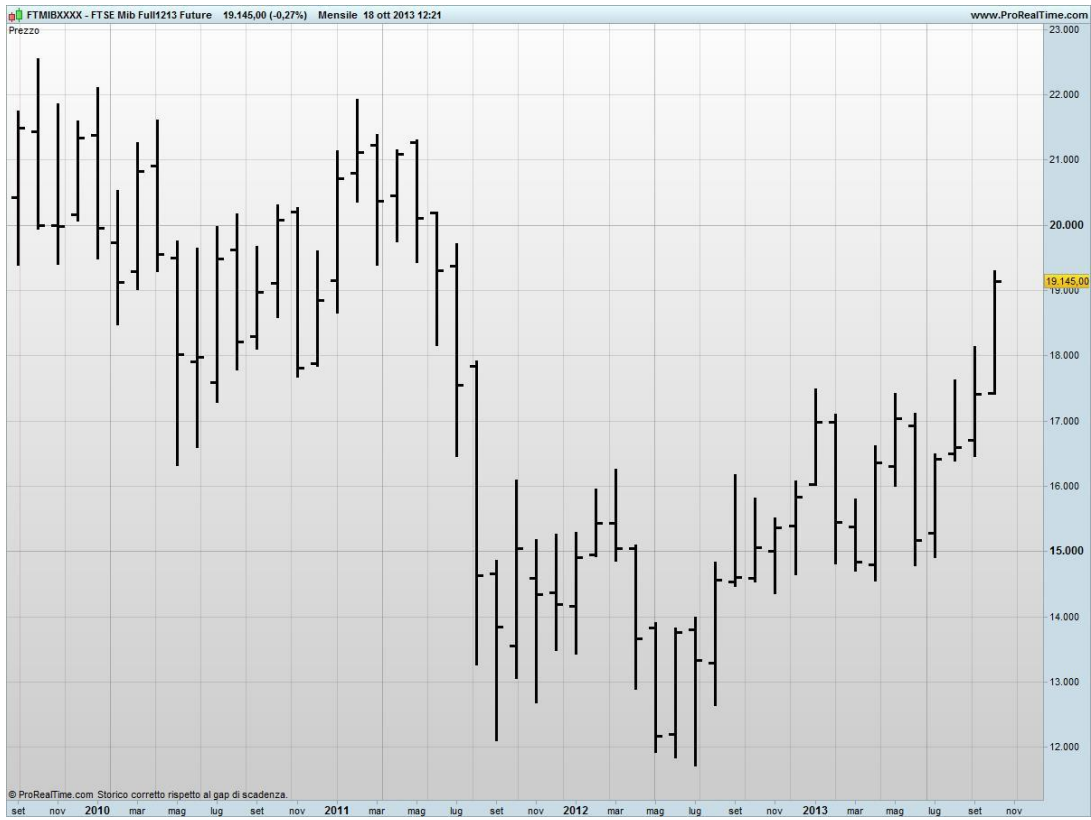
Molti definiscono il trend usando delle medie mobili o delle trend lines, ma devi sapere che questi sono derivati dei prezzi, e a volte, spesso sono ingannevoli.

Se vuoi definire il trend ed accordarti al trend, devi usare i prezzi e non i derivati dei prezzi.

I derivati dei prezzi (oscillatori, medie mobili, ecc.) ti possono servire solo per un'ulteriore conferma, ma se non li usi, fai meglio!









Definito il trend, DEVI accodarti e devi entrare ed uscire dal mercato solo quando inverte il trend stesso.

Questo accade su ogni time frame.

DEFINIRE IL MINIMO ED IL MASSIMO DEL TREND

Definito il trend, devi capire attraverso una regola certa e matematica, dove si formerà il minimo ed il massimo del trend, sia in prezzo che in tempo.

Dovrai quindi utilizzare lo strumento che ti permette di capire poi, quando e se si è formato il minimo o il massimo del trend SEMPRE attraverso una regola certa e matematica.

TIMING DI INGRESSO ED USCITA

Devi sapere una cosa ma promettimi di non dimenticarla MAI!

Più tempo starai a guardare il mercato e più perderai!

Più dati economici attenderai prima di entrare in posizione, oppure per entrare ed uscire dal mercato, e più perderai.

I dati economici, sono già scontati nei prezzi!

DEVI STUDIARE SOLO E SOLTANTO I PREZZI!

Devi studiare il mercato SOLO e SEMPRE quando è chiuso, perché solo in quel momento ti dice la verità:

il massimo che si è formato, come lo ha formato;

il minimo che si è formato, come lo ha formato.

Non dovrai far altro che, in base a regole matematiche, definire:

- a) Il trend in corso se è cambiato o meno;
- b) dove si formerà il prossimo massimo;
- c) dove si formerà il prossimo minimo.

In base a queste notizie, definirai se devi mantenere la posizione in corso e/o variarla.

Cari Lettori, molta attenzione, perchè il nocciolo è questo ed è semplice e se riuscirete a capire questo, il gioco è fatto!

COME GESTIRE LA POSIZIONE?

Gesù moltiplicò i pani e i pesci, ma in Borsa non si è Gesù e non si possono moltiplicare i pani e i pesci.

Anzi, quando tenterai questo, sarai quasi sull'orlo del tuo precipizio.

Devi sapere che nella storia dei mercati, ci sono stati momenti in cui i mercati, in meno di un minuto si sono girati da un segno all'altro del 6/7%, e chi si è trovato nel segno contrario, ha visto in pochi frangenti, polverizzare i suoi soldi.

Il capitale del trader, è il suo patrimonio.

Senza capitale non si fa trading e quando si perde il capitale si è fallito.

Quindi, il consiglio che posso darti è questo:

Rischia per ogni operazione il 10% di quello che hai sul conto corrente.

Questo significa usare Trading System che hanno un draw down ottimizzato fra guadagni e perdite, ma soprattutto significa che non devi MAI operare sopra leva 1.

Cosa significa?

In parole povere, anche se il mercato ti gira contro del 10% in un minuto, questo movimento non deve nè azzerare la tua posizione in corso, ma soprattutto non deve intaccare oltre il 10% del tuo capitale!

Se non farai questi calcoli, fidati, hai vita breve nel trading!

Il trading non è una scommessa, ma è un mestiere che va fatto secondo determinati canoni.

Altrimenti, ascolta un Amico: lascia stare, vai al casinò o gioca al lotto, o al totocalcio o ai cavalli!

COME REALIZZARE QUESTI OBIETTIVI?

E' così facile quindi investire in Borsa?

No, perché dalla teoria alla pratica c'è un abisso, se vorrai però vivere di tua sponte nell'abisso!

Ogni giorno non avrai i mercati come tuoi nemici, ma solo te stesso!

La tua paura, e la tua avidità ti giocheranno contro e ti cercheranno di deviare.

Solo e solo, e solo, se preparerai i tuoi trades a mercati chiusi, come ti ho spiegato poc'anzi, e solo e solo e solo, quando entrerai ed uscirai dai mercati con regole predefinite, ma soltanto in apertura di mercato, allora, solo allora, e solo allora, inizierai a GUADAGNARE IN BORSA!

La regola di sopravvivenza e quindi di vita, che devi seguire è questa:

per guadagnare sui mercati azionari, devi guardare poco i mercati azionari!

Fidati, non esiste altra soluzione!

Chi dice diversamente fagli questa proposta:

mi presti diecimila euro e li investo con il tuo Metodo?

LA NOSTRA SOLUZIONE

Dopo tanti anni di studi, dopo tanti errori, dopo tante giornate di gioia e a volte di dolore, siamo giunti alle conclusioni che ti ho evidenziato in queste poche pagine.

In questi pochi paragrafi, c'è esperienza ventennale, ma la certezza che chi segue questi semplici dettami, sarà una persona, fra le poche, che guadagnerà costantemente sui mercati.

I nostri Metodi, sono spiegati nei nostri Ebooks, che riportano argomenti e Metodi di nostra invenzione.

I nostri Metodi, sono basati su regole matematiche e di buon senso.

Ogni nostro Metodo è basato su effettivi canoni di probabilità

Visita la nostra Libreria e scegli l'Ebook che ti è più congeniale!

VISITA IL SITO

Ad ogni nostro Cliente viene assegnato un Tutor

Il Tutor è un professionista di Proiezionidiborsa a disposizione dei Clienti.

Ogni Cliente (Ebooks, Trading System e Reports) ha il suo Tutor che lo segue e lo assiste!

Il Tutor affianca e porta per mano i nostri Clienti!

Oltre all'efficacia dei metodi, chi acquista i nostri Ebooks, Trading System e Reports, gode anche dei seguenti vantaggi:

- Tutoraggio personalizzato da parte di uno dei nostri responsabili per seguire l'apprendimento dei metodi acquistati;
- Servizio di assistenza tramite Skype, email e telefono;
- Lezioni ed esercizi periodici per monitorare l'apprendimento;
- Assistenza a vita.

Se invece, vuoi applicare i segnali dei nostri Metodi, puoi sottoscrivere l'Abbonamento al nostro Blog Riservato!

CONCLUSIONI

In Borsa conta il timing, il trend, il valore, ma soprattutto si deve utilizzare un Metodo che funziona, con regole precise e matematiche.

E poi dare tempo al tempo!

Noi siamo una soluzione affidabile

Ad Maiora!